

Rea® Azalea® Tall



Pour passer vos commandes ou réaliser vos devis, utilisez notre e-commerce dans votre espace Invacare Pro sur www.invacare.fr, ou



Livraison



Rea® Azalea® Tall

Fauteuil manuel en acier à châssis pliant - pour utilisateurs de grande taille



Descriptif :

- Inclinaison d'assise avec maintien du centre de gravité et de la bonne position des repose-jambes : +1°/+24° et de dossier : 0°/30° par vérins pneumatiques.
- Repose-jambes réglables en largeur.
- Sangles talonnières.
- Coloris de châssis : Gris perle (RAL 0515).
- Poids : à partir de 34 kg.
- Poids maximum de l'utilisateur : 135 kg.
- Durée de garantie 2 ans hors pièces d'usure

NOUVEAU : Retrouvez les coussins d'assise et de dossier Vicair !



CE

Désignations et codes LPPR :

- * Fauteuil pliant à dossier inclinable : 9124689 = 603,65 €
 - * Coussin de dossier et de siège : 9325590 = 34,90 € x 2
 - * Appui-tête : 9324804 = 63,41 € / Gouttière concave : 9325554 = 119,39 € x 2
 - * Repose-jambes avec palettes articulées : 9325488 = 105,76 € (x 2)
- Dossier pris en charge dans le cas d'une prescription pour un siège de série modulable et évolutif (code LPPR **6226337** : 838,47€) incluant un coussin d'assise et un dossier de positionnement. Prescription médicale émanant d'un médecin spécialisé en pédiatrie, rééducation fonctionnelle, rhumatologie ou chirurgie orthopédique.

Date :

Référence d'achat :

Code client :

Cachet du distributeur :



Service de personnalisation Invacare Unique

Merci de préciser le numéro de devis ou de fabrication spéciale :

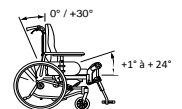
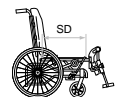
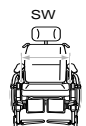
Tarif Public donné à titre indicatif - Utilisez le configurateur en ligne sur Invacare Pro pour générer des devis ou commandes exempts d'incompatibilités et avec les derniers tarifs en vigueur.

Sélectionner les options choisies par une croix dans les cases

◆ Configuration standard

○ Options sans supplément de prix

				Euros		
				Prix Public	LPPR*	
CODE	DESIGNATION	NC : Non Compatible NC : 9999 : non compatible avec la référence 9999	HT	TTC		
BNH0019	<input type="checkbox"/> Rea® Azalea® Tall		1 852,13	1 954,00	1 187,16	
TYPES DE PROPULSION						
BNH0025	<input type="checkbox"/> Standard	NC : 1076	◆	◆		
BNH0030	<input type="checkbox"/> Freins tambour à démontage rapide, commande tierce-personne	NC : 1072, 1074	213,27	225,00		
ASSISE						
Largeur d'assise (SW)						
BNH0040	<input type="checkbox"/> 390 mm - Réglable de 390 à 440 mm	NC : 0244, 0245, 0246, 0247	○	○		
BNH0050	<input type="checkbox"/> 440 mm - Réglable de 440 à 490 mm	NC : 0241, 0242, 0246, 0247	○	○		
BNH0060	<input type="checkbox"/> 490 mm - Réglable de 490 à 540 mm	NC : 0206, 0241, 0242, 0243, 0244	○	○		
Pré-réglable en largeur de l'assise						
BNH0065	<input type="checkbox"/> Livré avec réglage + 50 mm (à 440, 490 ou 540 mm)		○	○		
Profondeur d'assise (SD)						
BNH0105	<input type="checkbox"/> Réglable de 480 à 550 mm (extension de châssis incluse)		◆	◆		
Hauteur sol/siège (mesurée sans coussin)						
BNH0125	<input type="checkbox"/> 500 mm		◆	◆		
Inclinaison d'assise						
BNH0127	<input type="checkbox"/> Inclinaison d'assise de -1° à +23° (+1° à 24° en standard)		○	○		
Type d'assise						
BNH0130	<input type="checkbox"/> Plane réglable en profondeur		◆	◆		
Coussin d'assise						
BNH0165	<input type="checkbox"/> Coussin <i>Flo-Shape</i>		◆	◆		
BNH0167	<input type="checkbox"/> <i>Vicair Ajuster O2</i> - hauteur 100 mm, livré avec deux housses type charlotte	NC : 0191, 0201, 0202, 1225	574,84	606,46		
BNH0175	<input type="checkbox"/> Coussin <i>Mistral</i>	NC : 0191, 0201, 0202	○	○		
BNH0179	<input type="checkbox"/> <i>Vicair Vector O2</i> - hauteur 100 mm, livré avec deux housses type charlotte	NC : 0191, 0201, 0202, 1225	718,85	758,39		



0165



Rea® Azalea® Tall				Euros		
				Prix Public		LPPR*
				HT	TTC	
Coloris des garnitures de coussin						
BNH0191	<input type="checkbox"/>	Velours noir (TR35)		79,62	84,00	
BNH0201	<input type="checkbox"/>	Revêtement PU bi-extensible noir (TR26)		◆	◆	
BNH0202	<input type="checkbox"/>	Mesh micro-aéré noir (T36)		○	○	
DOSSIER						
Pré-réglage en largeur du dossier Flex 3 (livré avec coussin de dossier adapté)						
BNH0205	<input type="checkbox"/>	Livré avec réglage + 50 mm		○	○	
BNH0206	<input type="checkbox"/>	Livré avec réglage + 100 mm	NC : 0220	○	○	
BNH0207	<input type="checkbox"/>	Sans pré-réglage		◆	◆	
Type de dossier						
BNH0210	<input type="checkbox"/>	Plaque dossier Flex 3 - réglable en largeur et en hauteur de 560 à 790 mm	NC : 0235, 0240, 0241 à 0247, 0341, 0343, 0905	○	○	
BNH0215	<input type="checkbox"/>	Plaque dossier Laguna 2 - réglable en hauteur de 600 à 710 mm	NC : 0235, 0240, 0241 à 0247, 0260, 0270, 0335, 0343, 0905	◆	◆	
BNH0220	<input type="checkbox"/>	Dossier Flex 3 - réglable en tension, en largeur et en hauteur de 540 à 720 mm	NC : 0235, 0241 à 0247, 0341, 0343	○	○	
BNH0221	<input type="checkbox"/>	Dossier Matrx Elite E2	NC : 0240, 0250, 0260, 0270, 0311, 0321, 0322, 0341, 0800, 0810, 0880, 0890, 0905, 0920	717,98	757,47	757,47*
BNH0223	<input type="checkbox"/>	Dossier Matrx Elite Deep E2	NC : 0240, 0250, 0260, 0270, 0311, 0321, 0322, 0341, 0800, 0810, 0880, 0890, 0905, 0920	717,98	757,47	757,47*
BNH0225	<input type="checkbox"/>	Dossier Matrx Posture Back	NC : 0235, 0240, 0241 à 0247, 0250, 0260, 0270, 0311, 0321, 0322, 0335, 0341, 0800, 0810, 0880, 0890, 0905, 0920	717,98	757,47	757,47*
* 838,47 € - 81,00€ (Matrx Contour Visco NG) = 757,57 €						
Hauteur de dossier pour dossiers Matrx						
BNH0233	<input type="checkbox"/>	Hauteur de dossier Matrx 410 mm - fixations Mini		○	○	
BNH0235	<input type="checkbox"/>	Hauteur de dossier Matrx 460 mm - fixations Standard		○	○	
BNH0234	<input type="checkbox"/>	Hauteur de dossier Matrx 510 mm - fixations Standard		○	○	
Largeur du dossier Matrx						
BNH0241	<input type="checkbox"/>	360 mm - largeur de buste indicative 265 mm		○	○	
BNH0242	<input type="checkbox"/>	380 mm - largeur de buste indicative 290 mm		○	○	
BNH0243	<input type="checkbox"/>	410 mm - largeur de buste indicative 315 mm		○	○	
BNH0244	<input type="checkbox"/>	430 mm - largeur de buste indicative 340 mm		○	○	
BNH0245	<input type="checkbox"/>	460 mm - largeur de buste indicative 370 mm		○	○	
BNH0246	<input type="checkbox"/>	480 mm - largeur de buste indicative 390 mm		○	○	
BNH0247	<input type="checkbox"/>	510 mm - largeur de buste indicative 420 mm		○	○	
Coussin de dossier						
BNH0240	<input type="checkbox"/>	Latéral , plat et large (conseillé pour dossier réglable en tension)		○	○	
BNH0250	<input type="checkbox"/>	Laguna , plat avec légers maintiens latéraux	NC : 0905	◆	◆	
BNH0260	<input type="checkbox"/>	Mistral 2 , maintien de la taille, épaules dégagées	NC : 0322, 0905	146,92	155,00	
BNH0270	<input type="checkbox"/>	Passad 2 , maintien du buste et des épaules	NC : 0905	217,06	229,00	
BNH0276	<input type="checkbox"/>	Vicair Multifonction O2	NC : 0311, 0321, 0322, 1225	640,48	675,71	
BNH0277	<input type="checkbox"/>	Vicair Flex - livré avec cales de dossier	NC : 0311, 0321, 0322, 1225	776,36	819,06	
Garniture de dossier						
BNH0311	<input type="checkbox"/>	Velours noir (TR35)		79,62	84,00	
BNH0321	<input type="checkbox"/>	Revêtement PU bi-extensible noir (TR26)		◆	◆	
BNH0322	<input type="checkbox"/>	Mesh micro-aéré noir (TR36)		○	○	
Poignées à pousser						
BNH0335						
BNH0341	<input type="checkbox"/>	Poignées à pousser réglables en hauteur et amovibles		◆	◆	
BNH0343						
BNH0345	<input type="checkbox"/>	Barre de poussée réglable en angle	NC : 1266	145,97	154,00	



0210



0215



0220



**Matrx
Elite E2
/ Elite
Deep E2**



0240



0250



0260



0270

NOUVEAU

NOUVEAU



0345

Rea [®] Azalea [®] Tall				Euros		
				Prix Public		LPPR*
				HT	TTC	
Inclinaison de l'assise et du dossier						
BNH0350	<input type="checkbox"/>	MANUELLE par vérins pneumatiques, commande tierce-personne		◆	◆	
BNH0360	<input type="checkbox"/>	ELECTRIQUE par télécommande - Conforme à la norme EN 12184 : 2014	NC : 1263, 1266	995,26	1 050,00	
BNH1263	<input type="checkbox"/>	Système de verrouillage de l'inclinaison (dossier et/ou assise)		◆	◆	
POTENCES						
Repose jambe central						
BNH0370	<input type="checkbox"/>	Repose-jambe central réglable en angle (de 80° à 50°) avec appui mollet et palettes articulées	NC : 0376, 0378, 0380, 0390, 0410, 0430, 0440, 0460, 0476, 0520, 0580, 0720, 0941, 0942, 0952, 0954, 0956	900,47	950,00	211,52
Ajustement des potences et repose-jambes						
BNH0375	<input type="checkbox"/>	Position standard		◆	◆	
BNH0376	<input type="checkbox"/>	Position haute (+ 50 mm) pour les utilisateurs de grande taille		109,00	115,00	
BNH0378	<input type="checkbox"/>	Support pour position à 85° - angulation du repose-jambe 10° à 85°	NC : 0390, 0410, 0440, 0460	52,13	55,00	
Potence gauche (noire)						
BNH0380	<input type="checkbox"/>	Repose-jambe réglable en inclinaison 0° - 75° avec appui-mollet, protection de genou, UL réglable de 290 mm à 520 mm	NC : 0475, 0490, 0942	◆	◆	
BNH0390	<input type="checkbox"/>	Potence fixe à 80°, escamotable int/ext		○	○	-105,76
BNH0410	<input type="checkbox"/>	Support amputé	NC : 0475, 0476, 0490, 0520, 0941, 0942	140,28	148,00	-105,76
Potence droite (noire)						
BNH0430	<input type="checkbox"/>	Repose-jambe réglable en inclinaison 0° - 75° avec appui-mollet, protection de genou, UL réglable de 290 mm à 520 mm	NC : 0475, 0550, 0942	◆	◆	
BNH0440	<input type="checkbox"/>	Potence fixe à 80°, escamotable int/ext		○	○	-105,76
BNH0460	<input type="checkbox"/>	Support amputé	NC : 0475, 0476, 0550, 0580, 0941, 0942	140,28	148,00	-105,76
PALETTES						
Palette monobloc						
BNH0475	<input type="checkbox"/>	Palette monobloc réglable en profondeur et en angle, non réglable en largeur - tube court	NC : 0490, 0520, 0550, 0580, 0930, 0940, 0952, 0954, 0956	202,84	214,00	
BNH0476	<input type="checkbox"/>	Palette monobloc réglable en profondeur et en angle, non réglable en largeur - tube long	NC : 0520, 0580, 0952, 0954, 0956	249,29	263,00	
Palette gauche						
BNH0490	<input type="checkbox"/>	Réglable en profondeur et en angle, tube court, sangle talonnière		○	○	
BNH0520	<input type="checkbox"/>	Réglable en profondeur, en angle, tube long (et en largeur si commandée avec repose-jambe) , sangle talonnière		◆	◆	
Palette droite						
BNH0550	<input type="checkbox"/>	Réglable en profondeur et en angle, tube court, sangle talonnière		○	○	
BNH0580	<input type="checkbox"/>	Réglable en profondeur, en angle, tube long (et en largeur si commandée avec repose-jambe) , sangle talonnière		◆	◆	
ACCOUDOIRS						
Accoudoir gauche (verrou d'accoudoir inclus)						
BNH0600	<input type="checkbox"/>	Confort, réglable en hauteur de 230 à 340 mm	NC : 1232	○	○	-119,39
BNH0606	<input type="checkbox"/>	Gouttière étroite sans rotation, réglable en hauteur et en profondeur sur 70 mm SANS OUTIL (compatible avec la tablette)	NC : 1232	◆	◆	
BNH0610	<input type="checkbox"/>	Enveloppant, réglable en hauteur de 230 à 340 mm - Largeur d'assise utile - 20 mm	NC : 0680, 0690, 1230, 1231, 1233, 1250	○	○	-119,39
BNH0615	<input type="checkbox"/>	Gouttière à rotation latérale indéxée, réglable en hauteur et en profondeur	NC : 1230, 1231, 1233, 1240, 1245, 1250	○	○	
BNH0620	<input type="checkbox"/>	Manchette étroite, réglable en hauteur de 230 à 320 mm pour demi-tablette gauche UNIQUEMENT	NC : 0690, 1230, 1231, 1240, 1245, 1250	○	○	-119,39



0370



0380 / 0430



0390 / 0440



0410 / 0460



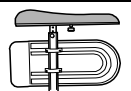
0476



0520 / 0580 si potence 80°



0520 / 0580 si repose-jambe



0600 / 0630



0606 / 0636



0610 / 0640

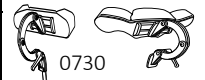
Rea® Azalea® Tall				Euros		
				Prix Public		LPPR*
				HT	TTC	
Accoudoir droit (verrou d'accoudoir inclus)						
BNH0630	<input type="checkbox"/>	Confort, réglable en hauteur de 230 à 340 mm	NC : 1233	○	○	-119,39
BNG0636	<input type="checkbox"/>	Gouttière étroite sans rotation, réglable en hauteur et en profondeur sur 70 mm SANS OUTIL (compatible avec la tablette)	NC : 1233	◆	◆	
BNH0640	<input type="checkbox"/>	Enveloppant, réglable en hauteur de 230 à 340 mm - Largeur d'assise utile - 20 mm	NC : 0680, 0690, 1230, 1231, 1232, 1250	○	○	-119,39
BNH0645	<input type="checkbox"/>	Gouttière à rotation latérale indéxée, réglable en hauteur et en profondeur	NC : 1230, 1231, 1232, 1240, 1245, 1250	○	○	
BNH0650	<input type="checkbox"/>	Manchette étroite, réglable en hauteur de 230 à 320 mm pour demi-tablette droite UNIQUEMENT	NC : 0690, 1230, 1231, 1240, 1245, 1250	○	○	-119,39
OPTIONS D'ASSISE						
Options d'accoudoir						
BNH0680	<input type="checkbox"/>	Housses de protège-vêtements, la paire		69,19	73,00	
BNH0690	<input type="checkbox"/>	Coussins pour housses de protège-vêtements, la paire (uniquement avec 0680)		15,17	16,00	
Options d'assise						
BNH0710	<input type="checkbox"/>	Housse de coussin d'assise imperméable		41,71	44,00	
BNH0720	<input type="checkbox"/>	Plot d'abduction		246,45	260,00	
Options de dossier						
Appuis-tête						
BNH0730	<input type="checkbox"/>	Appui-tête avec réglage latéral et oreillettes réglables	NC : 0742, 0744, 0746, 0750, 0770	○	○	
BNH0750	<input type="checkbox"/>	Appui-joue avec réglage latéral et oreillettes longues réglables	NC : 0740, 0742, 0744, 0746, 0770, 0780	225,59	238,00	
BNH0731	<input type="checkbox"/>	Appui-tête Matrix Elan Standard (254 mm/10") housse respirante	NC : 0740, 0770	218,01	230,00	
BNH0736	<input type="checkbox"/>	Appui-tête Matrix Elan 4 Points M (L280xH254 mm/L11"xH10") housse respirante	NC : 0740, 0770	408,53	431,00	
Fixation appuis-tête Matrix						
BNH0742	<input type="checkbox"/>	Fixation appui-tête Matrix Elan, multi-réglable		201,90	213,00	
Autres options appuis-tête						
BNH0740	<input type="checkbox"/>	Housse de coussin d'appui-tête		54,03	57,00	
BNH0770	<input type="checkbox"/>	Appui-nuque		◆	◆	
BNH0782	<input type="checkbox"/>	Support appui-tête/appui-nuque universel		69,19	73,00	
BNH0790	<input type="checkbox"/>	Kit de 2 molettes de réglage pour appui-tête		29,38	31,00	
Cale-tronc gauche						
BNH0800	<input type="checkbox"/>	Cale-tronc gauche, amovible, réglable en largeur, en profondeur et en hauteur - Revêtement PU bi-extensible noir		174,41	184,00	
BNH0880	<input type="checkbox"/>	Cale-tronc gauche, amovible, escamotable, réglable en angle, en largeur, en profondeur et en hauteur - Revêtement PU bi-extensible noir		157,35	166,00	
Cale-tronc droit						
BNH0810	<input type="checkbox"/>	Cale-tronc droit, amovible, réglable en largeur, en profondeur et en hauteur - Revêtement PU bi-extensible noir		174,41	184,00	
BNH0890	<input type="checkbox"/>	Cale-tronc droit, amovible, escamotable, réglable en angle, en largeur, en profondeur et en hauteur - Revêtement PU bi-extensible noir		157,35	166,00	
Autres options de dossier						
BNH0905	<input type="checkbox"/>	Cale-tronc pour dossier réglable en tension (la paire) (dimension du coussin : largeur : 35 mm, hauteur : 115 mm, profondeur 130 mm)		237,91	251,00	
BNH0915	<input type="checkbox"/>	Indicateur d'inclinaison du dossier		67,30	71,00	
BNH0920	<input type="checkbox"/>	Kit de 2 cales de positionnement triangulaires (à insérer sous le coussin de dossier)		16,11	17,00	



0615 / 0645



0720



0730

0750



0731/
0742

0736



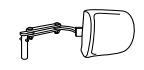
0782



0770












0800 / 0810




0880 / 0890



0905

Rea® Azalea® Tall				Euros		
				Prix Public	LPPR*	
				HT	TTC	
Options de potences / palettes						 0952 / 0954
BNH0941	<input type="checkbox"/>	Revêtements rembourrés pour palettes		101,42	107,00	
BNH0942	<input type="checkbox"/>	Sangle appui-mollets confort rembourrée, Revêtement PU bi-extensible noir		119,43	126,00	
BNH0952	<input type="checkbox"/>	Maintiens de cheville Bodypoint ouverte à boucle, ajustables sur le côté, Large (paire) - livrés non montés avec fixations		170,62	180,00	
BNH0954	<input type="checkbox"/>	Maintiens de cheville Bodypoint ouverte à boucle, ajustables sur le côté, Medium (paire) - livrés non montés avec fixations		170,62	180,00	
BNH0956	<input type="checkbox"/>	Maintiens de cheville Bodypoint ouverte à boucle, ajustables sur le côté, Small (paire) - livrés non montés avec fixations		161,14	170,00	
CHASSIS						
Coloris de châssis						
BNH0944	<input type="checkbox"/>	Gris perle		◆	◆	 0944
BNH0946	<input type="checkbox"/>	Bleu nuit		○	○	 0946
BNH0947	<input type="checkbox"/>	Sable		○	○	 0947
BNH0948	<input type="checkbox"/>	Vert électrique		○	○	 0948
BNH0949	<input type="checkbox"/>	Rouge vif		○	○	 0949
Fixation des fourches						
BNH0960	<input type="checkbox"/>	Fixes		◆	◆	
Roues avant						
BNH1015	<input type="checkbox"/>	8"x 1.1/4" - 200 x 32 mm - Bandage noir		◆	◆	
BNH1022	<input type="checkbox"/>	8"x 1.1/4" - 200 x 32 mm - Pneumatique noir		○	○	
BNH1025	<input type="checkbox"/>	8" x 2" - 200 x 45 mm - Bandage noir		126,07	133,00	
ROUES ARRIERE						
Diamètre des roues arrière						
BNH1062	<input type="checkbox"/>	24" - 600 mm avec axes à démontage rapide		◆	◆	
Type de roues arrière						
BNH1072	<input type="checkbox"/>	Standard (moyeu noir, jante grise et rayons gris)	NC : 1120	◆	◆	
BHN1074	<input type="checkbox"/>	Renforcée (moyeu gris, jante grise, et rayons gris renforcés en acier)		○	○	
BHN1076	<input type="checkbox"/>	Frein tambour (moyeu frein tambour gris, jante grise et rayons gris renforcés en acier)	NC : 1086	○	○	
Type de revêtement roues arrière						
BNH1082	<input type="checkbox"/>	Pneumatique noir à crampons 1.3/8" - 35 mm		○	○	
BNH1086	<input type="checkbox"/>	Pneumatique noir fin et lisse - moyenne pression 1" - 25 mm		○	○	
BNH1092	<input type="checkbox"/>	Bandage noir 1.3/8" - 35 mm		◆	◆	
Mains-courantes						
BNH1100	<input type="checkbox"/>	Aluminium		◆	◆	
BNH1120	<input type="checkbox"/>	Anti-dérapantes noires		200,00	211,00	
OPTIONS DE CHASSIS						
Protège-rayons						
BNH1160	<input type="checkbox"/>	Protège-rayons "Frost"		219,91	232,00	
SECURITE						
BNH1170	<input type="checkbox"/>	Freins à tirer		◆	◆	
BNH1180	<input type="checkbox"/>	Freins à câble à commande unilatérale à gauche		327,01	345,00	 1200
BNH1185	<input type="checkbox"/>	Freins à câble à commande unilatérale à droite		327,01	345,00	
Ceintures						
BNH1200	<input type="checkbox"/>	Ceinture de maintien - boucle plastique		73,93	78,00	
BNH1201	<input type="checkbox"/>	Ceinture de hanche, 2 points, Medium, Flat-Mount TM		120,38	127,00	 1201 / 1202
BNH1202	<input type="checkbox"/>	Ceinture de hanche, 2 points, Large, Flat-Mount TM		127,01	134,00	
BNH1203	<input type="checkbox"/>	Ceinture de hanche, 4 points, Medium, Flat-Mount TM		134,60	142,00	 1203 / 1204
BNH1204	<input type="checkbox"/>	Ceinture de hanche, 4 points, Large, Flat-Mount TM		142,18	150,00	

Rea [®] Azalea [®] Tall				Euros			 
				Prix Public		LPPR*	
				HT	TTC		
Harnais							
BNH1206	<input type="checkbox"/>	Harnais d'épaule PivotFit Dynamic, MD, Medium, Cinch-Mount	Uniquement avec dossiers Matrx ou avec appui-tête/nuque	220,85	233,00		
BNH1207	<input type="checkbox"/>	Harnais d'épaule PivotFit Dynamic, MD, Large, Cinch-Mount	Uniquement avec dossiers Matrx ou avec appui-tête/nuque	227,49	240,00	1206 / 1207	
OPTIONS DE POSITIONNEMENT							
<i>Pensez aux accessoires de positionnement Bodypoint : ceintures, harnais, maintiens de chevilles.</i>							
AUTRES OPTIONS							
Tablettes							
BNH1230	<input type="checkbox"/>	Tablette amovible réglable en profondeur	NC : 1237	72,83	76,84	76,84	
BNH1231	<input type="checkbox"/>	Tablette amovible réglable en profondeur avec coussins appui-coudes	NC : 1237	154,50	163,00	76,84	
BNH1232	<input type="checkbox"/>	Demi-tablette escamotable à gauche	NC : 1235	72,83	76,84	76,84	
BNH1233	<input type="checkbox"/>	Demi-tablette escamotable à droite	NC : 1235	72,83	76,84	76,84	
BNH1240	<input type="checkbox"/>	Tablette escamotable pour accoudoirs enveloppants	NC : 1235, 1237, 1250	300,47	317,00	76,84	
BNH1245	<input type="checkbox"/>	Tablette escamotable avec coussins appui-coudes	NC : 1235, 1237, 1250	348,82	368,00	76,84	
Coussins de tablette							
BNH1235	<input type="checkbox"/>	Coussin de tablette		104,27	110,00	76,84	
BNH1237	<input type="checkbox"/>	Coussin pour demi-tablette		90,05	95,00	76,84	
Autres options							
BNH1250	<input type="checkbox"/>	Goupille de verrouillage pour tablette		59,72	63,00		
BNH1266	<input type="checkbox"/>	Fixation pour assistance électrique à la poussée et au freinage pour la tierce-personne alber viamobil V25		313,74	331,00		
BNH1300	<input type="checkbox"/>	Attache pour harnais		78,67	83,00		
BNH1310	<input type="checkbox"/>	Kit d'attaches pour ceinture de positionnement		28,44	30,00		
BNH1320	<input type="checkbox"/>	Tige porte-sérum		105,21	111,00		
Rampes en accessoire							
1654128	<input type="checkbox"/>	Rampe Basic 2 parties télescopiques en aluminium et revêtement antidérapant Dimensions repliée : 1210 x 194 mm 8,8 kg la paire - capacité maximum : 270 kg		402,84	425,00		
1654129	<input type="checkbox"/>	Rampe Quick2go Compact 3 parties télescopiques en aluminium et revêtement antidérapant Dimensions repliée : 870 x 237 mm 13,6 kg la paire - capacité maximum : 260 kg		805,69	850,00		
1654130	<input type="checkbox"/>	Mono rampe pliante en aluminium Dimensions repliée : 1824 x 714 mm 13,9 kg - capacité maximum : 300 kg		426,54	450,00		

